

Zestawy montażowe


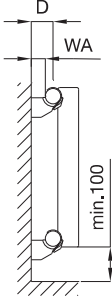

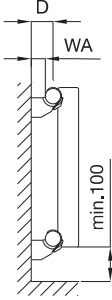
Grupa rabatowa: AK (P3)

W tabelach cenowych grzejników zestawy K69/71 wliczone w cenę grzejnika

Zalecenia odnośnie ilości zestawów mont. dla normalnych lub podwyższonych wymagań montażowych.¹⁾

Zdjęcie	Szkiec Widok boczny	Zastosowanie	Odstęp WA mm	Model		
				Ilość konsol w zestawie	Nr artykułu ²⁾ Zestaw biały	PLN netto/zest. biały

Szczegóły dla zestawów montażowych typu K

Zestaw K		1-warstwowy: wszystkie wysokości				
		L = 120 - 1500	35	4 x K69	946461	131,8
		L = 1501 - 3000		6 x K69	946661	131,8
		L = 3001 - 4500		8 x K69	946861	204,9
		L = 4501 - 6000		10 x K69	946961	204,9
		2-warstwowy: wszystkie wysokości				
		L = 120 - 1500	20	4 x K71	946471	168,3
		L = 1501 - 3000		6 x K71	946671	168,3
		L = 3001 - 4500		8 x K71	946871	263,4
		L = 4501 - 6000		10 x K71	946971	263,4
Odstęp D: 1-warst. 50 mm 2-warst. 100 mm						
w zest. sprężyny zabezp.						

L = długość grzejnika w mm.

D = wymiar od ściany do środka złącz

WA = odstęp od ściany do tylnej krawędzi grzejnika

Zdjęcie	Wykonanie	Zastosowanie	Model		
			Konsole Ilość + Typ	Nr artykułu	Cena/szt. PLN netto

Pozostałe typy zestawów montażowych w dziale Akcesoria

wszystkie modele do wysokości 600 mm					
	regulowane na wysokość konsole z nastawą wysokości jako przedłużenie profili do zastosowania na posadz- ki surowe, lakierowana w kolorze grzejnika Pokrywkę na zapytanie	L = 120 - 1500	2 x Stopa	opis słowny	542,5
		L = 1501 - 3000	3 x Stopa		
		L = 3001 - 4500	4 x Stopa		
		L = 4501 - 6000	5 x Stopa		
					szczegóły patrz strona 328

L = długość grzejnika w mm.

¹⁾ Wytyczne odnośnie obciążalności, bezpieczeństwa i zastosowań specjalnych - na zapytanie.

²⁾ Nr artykułu zestawów w kolorze powstaje przez zamianę końcowej cyfry 1 na 9.