

Zestawy montażowe

Grupa rabatowa: AK (P3)

Wykonanie standardowe, kolor biały

Zdjęcie	Szkic Widok boczny	Zastosowanie	Odstęp WA mm	Model Ilość konsol w zestawie	Zestaw	PLN netto/zest. biały / kolor
		Typ ROH				
		Wysokość 296 - 1480 mm (4 - 20 elementów)				
		L = 500 - 2400	24	4 x C1	na zapytanie	
		L = 2500 - 3000			6 x C1	
Typ ROHD						
Wysokość 296 - 1480 mm (4 - 20 elementów)						
L = 500 - 2400						
L = 2500 - 3000						
Typ ROHLLD						
Wysokość 296 - 1480 (4 - 20 elementów)						
L = 500 - 2400						
L = 2500 - 3000						
Typ ROHDL						
Wysokość 296 - 1480 (4 - 20 elementów)						
L = 500 - 2400						
L = 2500 - 3000						

w zest. sprężyny zabezp.

WA = odstęp od ściany do tylnej krawędzi grzejnika

• = położenie otworów

L = długość

H = wysokość

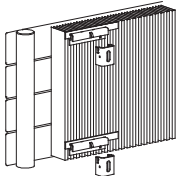
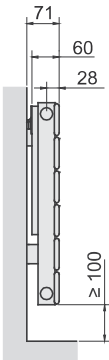
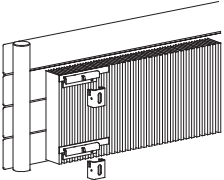
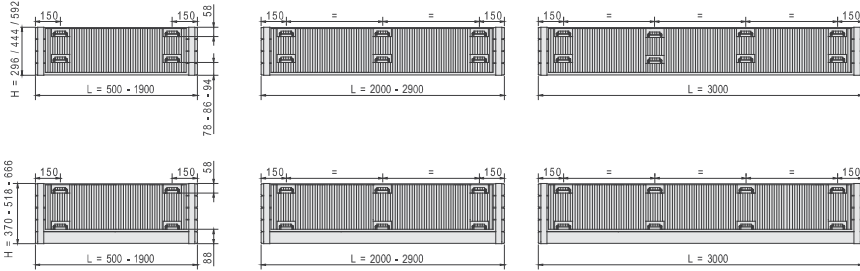
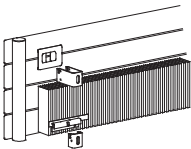
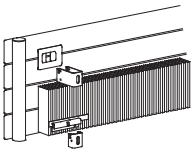
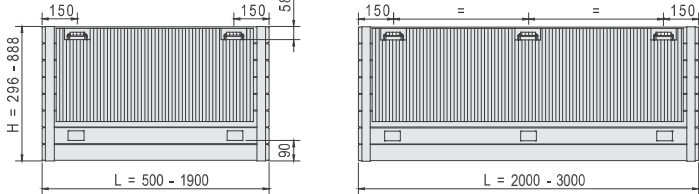
B = zalecana ilość punktów montażowych

Wymiary w mm

Zestawy montażowe

Grupa rabatowa: AK (P3)

Wykonanie standardowe, kolor biały

Zdjęcie	Szkic Widok boczny	Model					
		Zastosowanie	Odstęp WA mm	Ilość konsol w zestawie	Zestaw PLN netto/zest. biały / kolor		
Typ ROHL-014/014, - 022/022, - 030/030, -037/030							
Wysokość 148 - 296 mm (2 - 4 elementy); wysokość 444 mm (6 elementów); wysokość 592 mm (8 elementów)							
		L = 500 – 1900 L = 2000 – 2900 L = 3000	11	4 x C4, 4 x B1 6 x C4, 6 x B1 8 x C4; 8 x B1	962721 na zapytanie		
w zest. sprężyny zabezp.		Typ ROHL-044/044, -052/044, -060/060, -067/060					
Wysokość 444 - 592 mm (6 - 8 elementów)							
		L = 500 – 1900 L = 2000 – 2900 L = 3000	11	4 x C4, 4 x A16 6 x C4, 6 x A16 8 x C4; 8 x A16	962711 na zapytanie		
w zest. sprężyny zabezp.							
Typ ROHL-044/030, -052/030, -060/030, -067/030, -074/030							
Wysokość 444 - 740 mm (6 - 10 elementów)							
		L = 500 – 1900 L = 2000 – 3000	11	2 x C4, 2 x C7, 2 x B1 3 x C4, 3 x C7, 3 x B1	962761 na zapytanie		
w zest. sprężyny zabezp.		Typ ROHL-060/044, -067/044, -074/044, -074/060					
Wysokość 592 - 740 mm (8 - 10 elementów)							
	L = 500 – 1900 L = 2000 – 3000	11	2 x C4, 2 x C7, 2 x A16 3 x C4, 3 x C7, 3 x A16	962751 na zapytanie			
							
<p>WA = odstęp od ściany do tylnej krawędzi grzejnika</p> <p>Wymiary w mm</p>							

Zestawy montażowe

Grupa rabatowa: AK (P3)

Wykonanie standardowe, kolor biały

Zdjęcie	Szkic Widok boczny	Zastosowanie	Odstęp WA mm	Model	Ilość konsol w zestawie	Zestaw	PLN netto/zest. biały / kolor		
Typ ROV									
		Długość 74 - 148 mm (1 - 2 elementy)							
		H = 500 - 2400	24	2 x C1	na zapytanie				
		H = 2500 - 4900				3 x C1			
		H = 5000 - 6000				4 x C1			
		Długość 222 - 1480 mm (3 - 20 elementów)							
		H = 500 - 2400	24	4 x C1	na zapytanie				
H = 2500 - 4900	6 x C1								
H = 5000 - 6000	8 x C1								
Typ ROVD									
		Długość 74 - 148 mm (1 - 2 elementy)							
		H = 500 - 2400	27	2 x C2	na zapytanie				
		H = 2500 - 4900		3 x C2					
		H = 5000 - 6000		4 x C2					
		Długość 222 - 1480 mm (3 - 20 elementów)							
		H = 500 - 2400	27	4 x C2	na zapytanie				
H = 2500 - 4900	6 x C2								
H = 5000 - 6000	8 x C2								
Typ ROVL									
		Długość 74 - 148 mm (1 - 2 elementy)							
		H = 500 - 2400	11	2 x C2	na zapytanie				
		Długość 222 - 1480 mm (3 - 20 elementów)							
		H = 500 - 2400		4 x C2		na zapytanie			

w zest. sprężyny zabezp.

WA = odstęp od ściany do tylnej krawędzi grzejnika

• = położenie otworów

L = długość

H = wysokość


B = zalecana ilość punktów montażowych

Wymiary w mm

Zestawy montażowe

Grupa rabatowa: AK (P3)




Wykonanie standardowe, kolor biały

Zdjęcie	Opis	Model			Cena /szt. PLN netto
		Zastosowanie	Konsole ilość + typ	Nr artykułu (nr SAP)	
	Regulowana wysokość. 100 - 150 mm 150 - 200 mm 200 - 250 mm Dla typu ROH, ROHD, ROV, ROVD możliwość użycia stabilizującego uchwyty boczne.	Typ ROH, ROHD			na zapytanie
		L = 500 - 2400 L = 2500 - 3000	2 x noga spawana 2 x noga spawana	opis słowny	
		Typ ROV, ROVD			na zapytanie
		L = 222 - 296 (3 - 4 elementy)	1 x noga spawana	opis słowny	
		L = 370 - 1480 (5 - 20 elementów)	2 x noga spawana		

L = długość grzejnika w mm

Konsole do innych modeli - na zapytanie.

Rodzaje grilli - modele horyzontalne

Zdjęcie	Zastosowanie
	typ ROHL
	typ ROHLLD
	typ ROHDL typ ROHD - standardowo model dostarczany jest bez grilla, grill dostępny na zapytanie

Wykonania specjalne

Na życzenie (za dopłatą)	Cena PLN
Długości pośrednie Przy modelach horyzontalnych wyliczenia jak dla następnej długości standardowej z katalogu plus dopłata	Dopłata +10%
Wysokości pośrednie Wyliczenia jak dla kolejnej wysokości standardowej z katalogu plus dopłata	Dopłata +10%
Cynkowanie	Na zapytanie
Wykonanie kątowe lub łukowe	Na zapytanie
Wykonanie wysokociśnieniowe maks. 9 bar	Dopłata +12%

ceną bazową do obliczenia procentowego poziomu dopłat jest wersja standardowa w kolorze białym.