


Opis produktu



Opis zasilanie wodne

Grzejnik łazienkowy podstawowy Zehnder Klaro z gęstymi, horyzontalnie usytuowanymi profilami okrągłymi i również okrągłymi kolektorami pionowymi, połączonymi w całość przy użyciu precyzyjnej technologii spawania. Rura okrągła \varnothing 23 mm, kolektory zbiorcze o średnicy 38 mm. Moc grzewcza zgodnie z normą EN 442, oznaczenie CE. Złącza dolne na kolektorach pionowych lub opcjonalnie złącza środkowe. Odpowietrznik montowany w górnej części kolektora pionowego. Grzejnik zabezpieczony powierzchniowo i pokryty lakierem proszkowym, standardowo w kolorze RAL 9016, na życzenie w kolorach z palety barw Zehnder lub powłoce chrom. Dostawa wyrobu gotowego z dopasowanymi kształtem konsolami do montażu ściennego w kolorze grzejnika w opakowaniu transportowym.

Ciśnienie robocze
Temperatura robocza

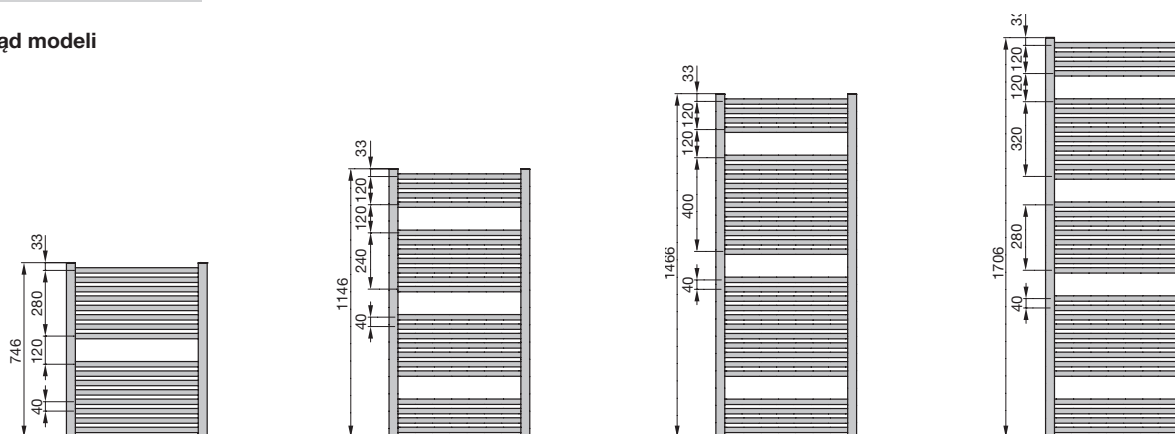
max. 11,5 bar
max. 120°C

Zalety:

- prosta konstrukcja w rozsądnych cenach
- dostępne we wszystkich kolorach z palety barw Zehnder
- łatwa instalacja
- 4 złącza 1/2" lub opcjonalnie środkowe

Zakres dostawy standardowej - zasilanie wodne

- lakierowanie proszkowe, kolor biały RAL 9016 lub powłoka chrom
- złącza 4 x 1/2" na kolektorach pionowych (S039)
- zestaw montażowy w kolorze grzejnika
- odpowietrznik 1/2" + korek 1/2"
- opakowanie transportowe
- wersja ... -05: przyłącze środkowe 2 x 1/2" na dolnej rurze poziomej i w kolektorach, wyposażone w korki (możliwość montażu grzałki) (S038)



Zasilanie wodne

Grzejniki lakierowane

Model	H mm	L mm	Moc grzewcza			Exp. n	Dobór grzałki elektr. W	N mm	M kg	Cena PLN netto	
			EN 442 ① W	70/55/24 W	55/45/24 W					Kolor standard RAL 9016	Kolor z Palety Zehnder
ZSL-080-045	746	450	354	252	155	1,25	300	412	5,4	451	564
ZSL-080-050	746	500	388	277	170	1,25	300	462	5,8	474	593
ZSL-080-060	746	600	455	324	199	1,25	300	562	6,7	493	616
ZSL-120-045	1146	450	521	369	225	1,27	300	412	8,1	519	649
ZSL-120-050	1146	500	571	406	248	1,26	300	462	8,6	531	664
ZSL-120-060	1146	600	670	476	291	1,26	600	562	9,8	554	693
ZSL-150-045	1466	450	653	462	279	1,28	600	412	10,2	578	723
ZSL-150-050	1466	500	716	502	306	1,28	600	462	10,9	619	774
ZSL-150-060	1466	600	839	593	359	1,28	600	562	12,3	634	793
ZSL-170-045	1706	450	751	537	315	1,31	600	412	11,2	672	840
ZSL-170-050	1706	500	824	579	348	1,30	600	462	12,2	690	863
ZSL-170-060	1706	600	966	683	413	1,28	900	562	14,2	708	885

Grzejniki chromowane

Model	H mm	L mm	Moc grzewcza			Exp. n	Dobór grzałki elektr. W	N mm	M kg	Cena PLN netto
			EN 442 ① W	70/55/24 W	55/45/24 W					chrom
ZSLC-080-050	746	500	283	199	119	1,30	200	462	5,8	1 025
ZSLC-080-060	746	600	332	234	141	1,29	300	562	6,7	1 053
ZSLC-120-050	1146	500	368	258	154	1,31	300	462	8,6	1 331
ZSLC-120-060	1146	600	489	343	205	1,31	300	562	9,8	1 416
ZSLC-150-050	1466	500	475	331	196	1,33	300	462	10,5	1 546
ZSLC-150-060	1466	600	560	390	231	1,33	300	562	12,1	1 650
ZSLC-170-050	1706	500	601	423	254	1,30	600	462	12,2	1 822
ZSLC-170-060	1706	600	705	494	295	1,31	600	562	14,2	1 926

① Moc grzewcza zgodnie z normą EN 442, ΔT 50 K (75/65/20 °C)

Ceny i technika

Grupa rabatowa: PO (P0) / AK (P3)

Zasilanie wodne

Grzejniki lakierowane z przyłączem środkowym 50 mm


Model	H mm	L mm	Moc grzewcza			Exp. n	Dobór grzałki elektr. W	N mm	M kg	Cena PLN netto	
			EN 442 W	70/55/24 W	55/45/24 W					Kolor standard RAL 9016	Kolor z Palety Zehnder
ZSL-080-045-05	746	450	354	252	155	1,25	300	50	5,4	491	604
ZSL-080-050-05	746	500	388	277	170	1,25	300	50	5,8	514	633
ZSL-080-060-05	746	600	455	324	199	1,25	300	50	6,7	533	656
ZSL-120-045-05	1146	450	521	369	225	1,27	300	50	8,1	559	689
ZSL-120-050-05	1146	500	571	406	248	1,26	300	50	8,6	571	704
ZSL-120-060-05	1146	600	670	476	291	1,26	600	50	9,8	594	733
ZSL-150-045-05	1466	450	653	462	279	1,28	600	50	10,2	618	763
ZSL-150-050-05	1466	500	716	502	306	1,28	600	50	10,9	659	814
ZSL-150-060-05	1466	600	839	593	359	1,28	600	50	12,3	674	833
ZSL-170-045-05	1706	450	751	537	315	1,31	600	50	11,2	712	880
ZSL-170-050-05	1706	500	824	579	348	1,30	600	50	12,2	730	903
ZSL-170-060-05	1706	600	966	683	413	1,28	900	50	14,2	748	925

Grzejniki chromowane z przyłączem środkowym 50 mm

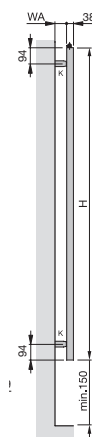
Model	H mm	L mm	Moc grzewcza			Exp. n	Dobór grzałki elektr. W	N mm	M kg	Cena PLN netto
			EN 442 W	70/55/24 W	55/45/24 W					chrom
ZSLC-080-050-05	746	500	283	199	119	1,30	200	50	5,8	1 065
ZSLC-080-060-05	746	600	332	234	141	1,29	300	50	6,7	1 093
ZSLC-120-050-05	1146	500	368	258	154	1,31	300	50	8,6	1 371
ZSLC-120-060-05	1146	600	489	343	205	1,31	300	50	9,8	1 456
ZSLC-150-050-05	1466	500	475	331	196	1,33	300	50	10,5	1 586
ZSLC-150-060-05	1466	600	560	390	231	1,33	300	50	12,1	1 690
ZSLC-170-050-05	1706	500	601	423	254	1,30	600	50	12,2	1 862
ZSLC-170-060-05	1706	600	705	494	295	1,31	600	50	14,2	1 966

Aksesoria i elementy dodatkowe (za dopłatą)	Nr artykułu	Cena PLN netto
■ Grzałki elektryczne do zasilania wodno - elektrycznego		str. 76-77
■ Zestawy zaworów dekoracyjnych		od str. 69

Zasilanie wodne Montaż ścienny

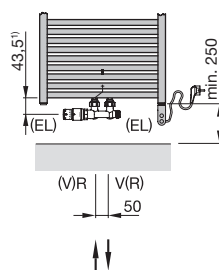


Widok boczny



Instalacja zasilanie MIX

Zasilanie z sieci c.o. z dodatkową grzałką dla przyłącza środkowego (50 mm)



- H = wysokość
- L = długość
- EL = otwór montażowy do zainstalowania grzałki elektrycznej
- K = konsole
- V = zasilanie 1/2"
- R = powrót 1/2"
- * = odpowietznik 1/2"
- N = rozstaw złącz (zas./powr.), L - 38 mm (zasilanie wodne)
- WA = odstęp od ściany 51 - 61 mm
- L3 = rozstaw pomiędzy konsolami montażowymi L-200mm
- M = masa grzejnika

1) wymiary zgodne dla zaworu DECK

Wymiary podane w mm