

Zehnder Yucca  
Zehnder Yucca Asym

**zehnder**


always  
around you

Ogrzewanie

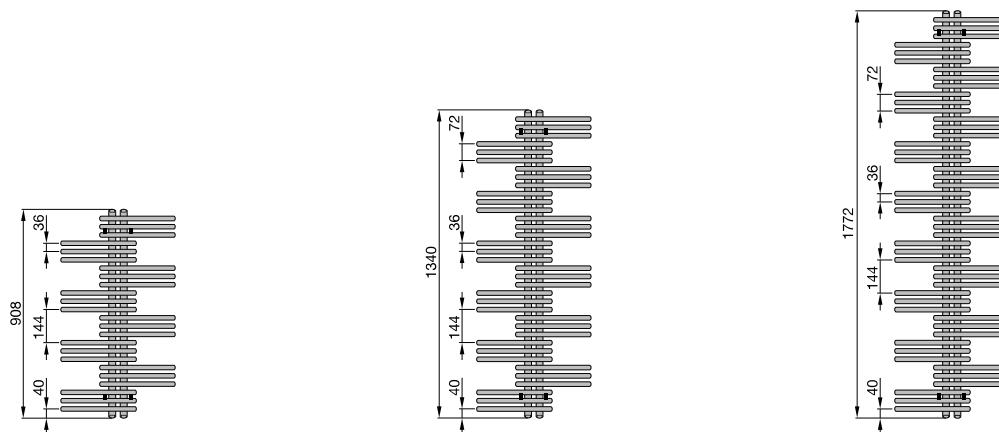
Chłodzenie

Świeże powietrze

Czyste powietrze



## Przegląd modeli



### Opis

Grzejnik łazienkowy dekoracyjny Zehnder Yucca z horyzontalnie usytuowanymi rurami, walcowanymi na krańcach na okrągło i dzielonymi wewnątrz zgodnie z opatentowaną technologią, dla optymalnego prowadzenia strumienia czynnika grzewczego. Kolektory zbiorcze, znajdujące się w środkowej części, połączone są z rurami poziomymi w jednolitą całość przy użyciu technologii zgrzewania krzyżowego. Pakiety składające się z 3 horyzontalnych rur umieszczone są naprzemiennie na pionowych kolektorach. Komfortowe zawieszanie ręczników do suszenia z boku grzejnika. Dostępna wersja wykonania jedno- lub dwuwarstwowa. Kolektor zbiorczy  $\varnothing$  30 mm, filigranowe rury horyzontalne  $\varnothing$  20 mm. Moc grzewcza zgodnie z EN 442, oznaczenie CE. Złącza na krańcach kolektorów zbiorczych, 4 x  $\frac{1}{2}$ " , przy pomocy oryginalnej armatury przyłączeniowej, w wersji mix (wodno - elektrycznej) możliwość wprowadzenia od dołu grzałki elektrycznej (bez przeróbek instalacji). Dwa dekoracyjne zawory odpowietrzające na górnych krańcach kolektorów. Wymiar złącz 50 mm, oryginalny zawór termostatyczny kątowy wyposażony w osłonę w kolorze grzejnika, do wersji mix (c.o. + elektr.) dostarczana jest osłona wydłużona. Grzejnik zabezpieczony powierzchniowo i pokryty lakierem proszkowym, standardowo w kolorze RAL 9016, na życzenie w kolorach specjalnych lub chromie (bez wersji dwuwarstwowej). Dostawa wyrobu gotowego do montażu z dopasowanymi kształtem konsolami do montażu ściennego w kolorze grzejnika.

### Zalety

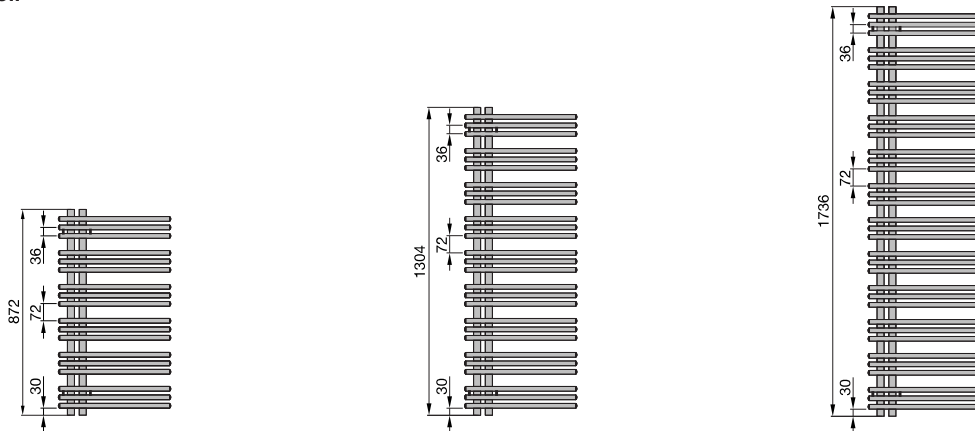
- niewielka głębokość zabudowy
- łatwość czyszczenia (dostępna także specjalna szczotka)
- idealna do zawieszania ręczników o dowolnych rozmiarach
- zaokrąglone końcówki
- transparentna budowa
- możliwość zasilania od góry
- zasilanie wodne i wodno-elektryczne możliwe przy użyciu oryginalnej armatury przyłączeniowej

### Zasilanie wodne

Grzejniki lakierowane

Model	H mm	L mm	Moc grzewcza			Exp. n	Dobór grzałki elektr. W	V dm <sup>3</sup>	M kg
			EN 442① W	70/55/24 W	55/45/24 W				
Wersja 1-warstwowa									
<b>YS 090-050</b>	908	500	324	231	141	1,27	300	2,6	8,4
<b>YS 130-050</b>	1340	500	477	340	208	1,26	300	4,0	12,4
<b>YS 130-060</b>	1340	600	541	386	236	1,26	300	4,3	14,0
<b>YS 130-080</b>	1340	800	661	472	289	1,26	600	5,1	17,1
<b>YS 180-050</b>	1772	500	621	443	272	1,25	600	5,2	16,6
<b>YS 180-060</b>	1772	600	706	503	308	1,25	600	5,7	18,6
<b>YS 180-080</b>	1772	800	863	606	364	1,25	600	6,7	22,7

## Przegląd modeli



## Opis

Grzejnik łazienkowy dekoracyjny Zehnder Yucca Asym z horyzontalnie usytuowanymi rurami precyzyjnymi, walcowanymi na krańcach na okrągło i dzielonymi wewnątrz zgodnie z opatentowaną technologią, dla optymalnego prowadzenia strumienia czynnika grzewczego. Kolektory zbiorcze, usytuowane z boku (możliwość montażu lewo- lub prawostronnego, gdyż grzejnik posiada 4 identyczne złącza), połączone są z rurami poziomymi w jednolitą całość przy użyciu technologii zgrzewania krzyżowego. Pakiety składające się z 3 horyzontalnych rur umieszczone są na pionowych kolektorach. Komfortowe zawieszanie ręczników do suszenia z boku grzejnika. Dostępna wersja wykonania jedno- lub dwuwarstwowa. Kolektor zbiorczy  $\varnothing$  30 mm, filigranowe rury horyzontalne  $\varnothing$  20 mm. Moc grzewcza zgodnie z EN 442, oznaczenie CE. Złącza na krańcach kolektorów zbiorczych, 4 x  $\frac{1}{2}$ " przy pomocy oryginalnej armatury przyłączeniowej, w wersji mix (wodno - elektrycznej) możliwość wprowadzenia od dołu grzałki elektrycznej (bez przeróbek instalacji). Dwa dekoracyjne zawory odpowietrzające na górnych krańcach kolektorów. Wymiar złącz 50 mm, oryginalny zawór termostatyczny kątowy wyposażony w osłonę w kolorze grzejnika; do wersji mix (c.o. + elektr.) dostarczana jest osłona wydłużona. Grzejnik zabezpieczony powierzchniowo i pokryty lakierem proszkowym, standardowo w kolorze RAL 9016, na życzenie w kolorach specjalnych lub chromie (bez wersji dwuwarstwowej). Istnieje możliwość montażu grzejnika w formie ścianki działowej przy zastosowaniu opcjonalnych uchwyty. Dostawa wyrobu gotowego do montażu z dopasowanymi kształtem konsolami do montażu naściennego w kolorze grzejnika.

## Zalety

- niewielka głębokość
- łatwość czyszczenia (dostępna także specjalna szczotka)
- idealna do zawieszania ręczników o dowolnych rozmiarach
- zaokrąglone końcówki
- możliwość zamontowania jako ścianka działowa
- transparentna budowa
- możliwość zasilania od góry
- zasilanie wodne i wodno-elektryczne możliwe przy użyciu oryginalnej armatury przyłączeniowej

## Zasilanie wodne

Grzejniki lakierowane

Model	H mm	L mm	Moc grzewcza			Exp. n	Dobór grzałki elektr. W	V dm <sup>3</sup>	M kg
			EN 442① W	70/55/24 W	55/45/24 W				
Wersja 1-warstwowa									
YA 090-050	872	478	351	247	148	1,26	300	2,8	9,2
YA 130-040	1304	378	430	307	188	1,27	300	3,6	11,1
YA 130-050	1304	478	517	363	218	1,27	300	4,2	13,3
YA 130-060	1304	578	599	421	253	1,27	600	4,7	15,8
YA 170-040	1736	378	571	401	241	1,27	300	4,8	14,8
YA 170-050	1736	478	686	482	289	1,27	600	5,6	17,9
YA 170-060	1736	578	795	559	336	1,27	600	6,3	21,1

