



Zehnder ComfoValve Luna E125

Specyfikacja techniczna anemostatów talerzowych wywiewnych


Informacje ogólne

Nowo opracowany anemostat wywiewny Zehnder ComfoValve Luna E uzupełnia serię anemostatów talerzowych i razem z anemostatem nawiewnym ComfoValve Luna S tworzy idealne rozwiązanie zapewniające perfekcyjny klimat wnętrza. Zehnder ComfoValve Luna E stosowany jest w strefie powietrza wywiewanego w dystrybucji powietrza. Anemostat wyróżnia się przede wszystkim ponadczasowym, smukłym i dyskretnym kształtem.

Minimalna wysokość montażowa wynosząca tylko 30 mm, niezależnie od wybranego ustawienia przepływu powietrza, umożliwia dodatkowo harmonijną integrację z każdym wnętrzem.

Anemostat wywiewny Zehnder ComfoValve Luna E jest przystosowany do montażu w suficie i w ścianie. Dzięki intuicyjnemu montażowi i zintegrowanemu pierścieniowi uszczelniającemu anemostat można szczelnie zamontować bez użycia narzędzi. 75 rastrowanych pozycji nastawczych umożliwia wyjątkowo precyzyjne dostosowanie ilości powietrza. Za pomocą 25 liczb na skali na stożku wewnętrznym i 3 poziomów ustawienia można odczytać pozycję nastawczą i podczas uruchomienia udokumentować ją w odpowiednich polach z tyłu anemostatu. Ponadto ustawienie przepływu powietrza można zablokować za pomocą opracowanej specjalnie w tym celu blokady. Wyklucza to możliwość przypadkowej zmiany ustawień.


Anemostat wywiewny charakteryzuje się dużą wydajnością i bardzo cichą pracą przy zastosowaniu ilości powietrza do 75 m³/h.



ComfoValve Luna E



ComfoValve Luna E



ComfoValve Luna E,
Montaż na suficie



ComfoValve Luna E,
Filtr

Zalety

- Proste i precyzyjne uruchomienie: dzięki skali liczbowej anemostat można ustawić wyjątkowo łatwo, a 75 rastrowanych pozycji nastawczych pozwala na wyjątkowo precyzyjne dostosowanie ilości powietrza
- Oszczędność czasu: udokumentowanie ustawienia anemostatu podczas uruchamiania zapewnia oszczędność czasu w podobnych sytuacjach dzięki powtarzającym się ustawieniom wstępnym
- Bezpieczeństwo instalacji: blokada ustawienia przepływu powietrza regulacji, zapobiega przypadkowej zmianie, np. podczas czyszczenia
- Duży komfort: anemostat wywiewny Zehnder ComfoValve Luna E oferuje maksymalny komfort dzięki najlepszej wydajności i bardzo cichej pracy
- Wyjątkowe wzornictwo: ponadczasowy, wąski i dyskretny kształt oraz niezmienną wysokość wynoszącą 30 mm zapewniają harmonijną integrację
- Perfekcyjne połączenie: obydwa anemostaty idealnie się ze sobą łączą, np. w otwartych kuchniach, dzięki harmonijnemu, wzajemnie dopasowanemu wzornictwu
- Szybki montaż: dzięki intuicyjnemu montażowi anemostat można łatwo i szybko zamontować bez użycia narzędzi.

Dane techniczne

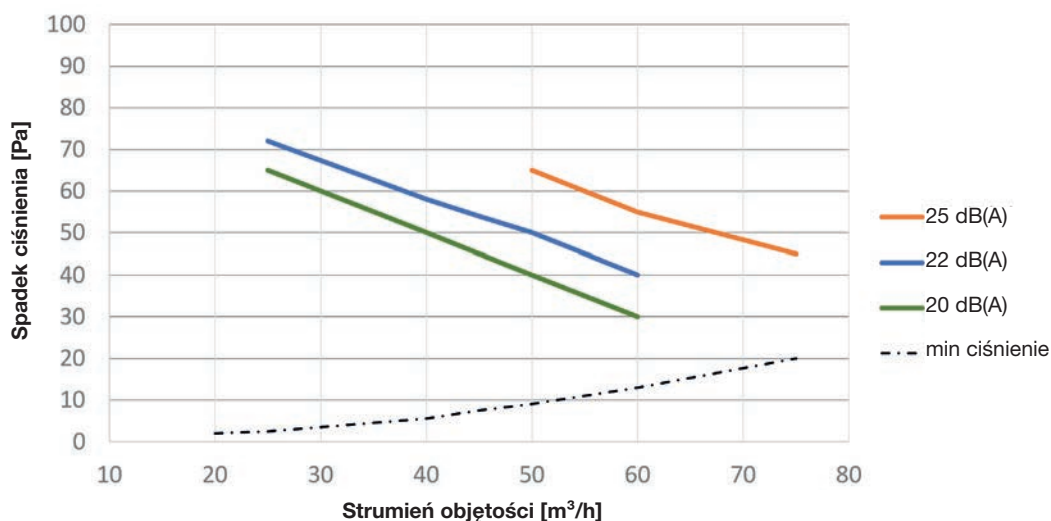
Dane	
Materiał	tworzywo sztuczne
Kolor	podobny do RAL 9003
Średnica	170 mm
Podcięcie	maksymalnie 5 mm
Przyłącze	DN 125
Uszczelnienie	pierścień uszczelniający
Zalecany obszar zastosowania	do 75 m ³ /h
Miejsce montażu	ściana i sufit
Temperatura robocza	do 60° C

Numery produktu

Nazwa	Numer artykułu
ComfoValve Luna E125	705 613 128
ComfoValve Luna E125, 24 PC	705 613 129
Aksesoria:	
Zestaw filtrów Luna E125 / DN 100, ISO Zgrubny ≥ 45% (G3)	990 320 031

Wykres strat ciśnienia

wyniki tymczasowe



Wymiary montażowe

