



Opis produktu



Opis zasilanie wodne

Grzejnik łazienkowy podstawowy Zehnder Virando Basic, z horyzontalnymi, prostymi rurami okrągłymi i wertykalnie usytuowanymi kolektorami zbiorczymi połączonymi w jednolitą całość wysoce estetyczną spoiną. Rury okrągłe \varnothing 23 mm, kolektory zbiorcze typu D 40 x 30 mm, skierowane ku obrzeżom grzejnika. Moc grzewcza zgodnie z EN 442, oznaczenie CE. Złącza na dole i górze kolektorów zbiorczych dla podłączenia zasilania i powrotu, zamontowania odpowietrznika, korka, złącza - 4 x 1/2" gwint wewnętrzny. Zasilanie, powrót przy użyciu dolnych otworów do wyboru. Lakierowanie proszkowe w kolorze RAL 9016 lub powłoka chrom. Dostawa wyrobu gotowego do montażu z dopasowanymi kształtem konsolami do montażu ściennego w kolorze grzejnika w opakowaniu transportowym.

Zakres dostawy standardowej - zasilanie wodne

- lakierowanie proszkowe, kolor biały RAL 9016 lub powłoka chrom
- złącza 4 x 1/2" w kolektorach pionowych (S039)
- odpowietrznik 1/2" + korek 1/2"
- opakowanie transportowe
- zestaw montażowy w kolorze grzejnika

Ciśnienie robocze
Temperatura robocza

max. 10,0 bar
max. 120°C

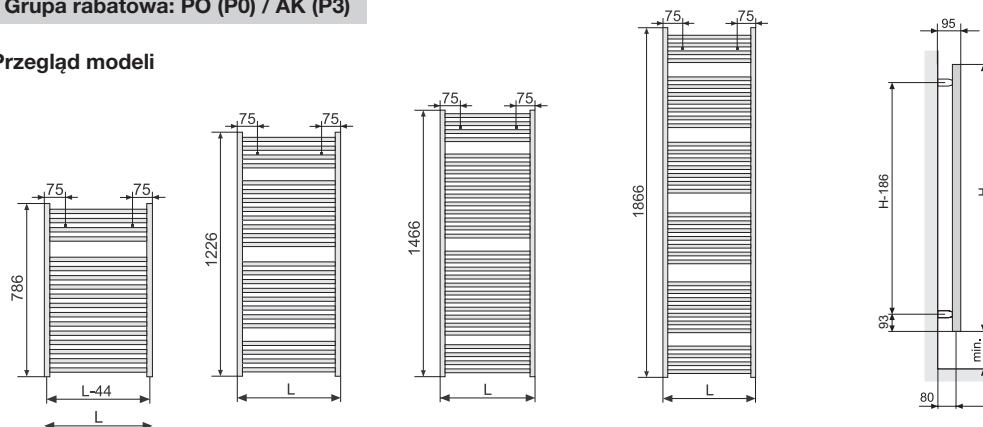
Zalety:

- wysokie dopuszczalne ciśnienie robocze
- kolektory pionowe skierowane ku obrzeżom
- estetyczne połączenie rur z kolektorami
- niewielka głębokość zabudowy
- szeroka paleta dostępnych modeli
- możliwość zastosowania grzałek elektrycznych z użyciem trójnika lub zaworu monotube

Ceny i technika

Grupa rabatowa: PO (P0) / AK (P3)

Przegląd modeli



Widok boczny:

H = wysokość
L = długość
N = rozstaw złącz (zas./powr.), L - 44 mm (zasilanie wodne)
M = masa grzejnika

Wymiary podane w mm

Zasilanie wodne

Grzejniki lakierowane

Model	H mm	L mm	Moc grzewcza			Exp. n	Dobór grzałki elektr. W	N mm	M kg	Cena PLN netto kolor standard RAL 9016
			EN 442 ① W	70/55/24 W	55/45/24 W					
AB-080-045*	786	450	344	247	151	1,26	300	406	5,6	295
AB-080-050*	786	500	379	269	164	1,26	300	456	6,0	317
AB-080-055	786	550	413	297	181	1,26	300	506	6,6	321
AB-080-060	786	600	448	318	194	1,26	300	556	7,0	331
AB-120-050*	1226	500	552	391	238	1,27	300	456	8,9	362
AB-120-060*	1226	600	648	461	281	1,26	600	556	10,3	377
AB-150-050	1466	500	678	482	294	1,26	600	456	10,9	428
AB-150-060	1466	600	794	566	347	1,25	600	556	12,6	448
AB-180-050	1866	500	830	590	360	1,26	600	456	13,5	499
AB-180-060	1866	600	978	697	427	1,25	900	556	15,5	520

* Dostawa do 48h. Na zapytanie dostępne inne modele.

Grzejniki chromowane

Model	H mm	L mm	Moc grzewcza			Exp. n	Dobór grzałki elektr. W	N mm	M kg	Cena PLN netto chrom
			EN 442 ① W	70/55/24 W	55/45/24 W					
ABC-080-050	786	500	277	197	119	1,26	200	456	6,1	823
ABC-080-060	786	600	327	232	141	1,26	300	556	7,1	921
ABC-120-050	1226	500	403	286	173	1,27	300	456	8,9	1 016
ABC-120-060	1226	600	473	336	203	1,26	300	556	10,3	1 061
ABC-150-050	1466	500	483	343	208	1,26	300	456	11,0	1 372
ABC-150-060	1466	600	558	396	240	1,25	300	556	12,7	1 552
ABC-180-050	1886	500	606	430	261	1,26	600	456	13,5	1 637
ABC-180-060	1886	600	714	507	307	1,25	600	556	15,6	1 728

① Moc grzewcza zgodnie z normą EN 442, ΔT 50 K (75/65/20 °C)

Akcesoria i elementy dodatkowe (za dopłatą)	Nr artykułu	Cena PLN netto
■ Grzałki elektryczne do zasilania wodno - elektrycznego		str. 76-77
■ Zestawy zaworów dekoracyjnych		od str. 69