

Zestawy montażowe

Grupa rabatowa: AK (P3)

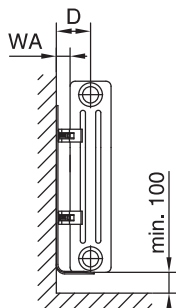
Strony z tabelami cenowymi oznaczone „zestawy montażowe SMB wliczone w cenę” zawierają poniższe ceny. W przypadku zmiany zestawu montaż należy odjąć cenę SMB i doliczyć inną ze str. 206-207.

Wykonanie standardowe (RAL 9016) ¹⁾

Widok	Szkiec Widok boczny	Model			
		Przeznaczenie (ilość elementów)	Odstęp WA mm	Konsole - ilość i typ w zestawie	Nr artykułu zestaw

Zestawy montażowe SMB zawarte w cenie grzejnika (strony przykładowe - początek działu)

Zestaw SMB 30-75



Odstęp D:
 2-kolumnowy 66 mm
 3-kolumnowy 85 mm
 4-kolumnowy 103 mm
 5-kolumnowy 122 mm
 6-kolumnowy 140 mm

H = 260

wszystkie modele

L = 4-22	35	2 x SMB2T	173511	131,4
L = 23-39		3 x SMB2T	173611	193,4
L = 40-50		4 x SMB2T	173711	243,3
L = 51-60		5 x SMB2T	173811	260,8

H = 300-350

wszystkie modele

L = 4-22	35	2 x SMB30	173521	131,4
L = 23-39		3 x SMB30	173621	193,4
L = 40-50		4 x SMB30	173721	243,3
L = 51-60		5 x SMB30	173821	260,8

H = 400-450

wszystkie modele

L = 4-22	35	2 x SMB40	173531	131,4
L = 23-39		3 x SMB40	173631	193,4
L = 40-50		4 x SMB40	173731	243,3
L = 51-60		5 x SMB40	173831	260,8

H = 500-600

wszystkie modele

L = 4-22	35	2 x SMB50	173541	131,4
L = 23-39		3 x SMB50	173641	193,4
L = 40-50		4 x SMB50	173741	243,3
L = 51-60		5 x SMB50	173841	260,8

H = 750-1000

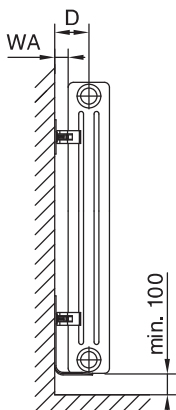
2- do 4-kolumnowy

L = 4-22	35	2 x SMB75	173551	131,4
L = 23-39		3 x SMB75	173651	193,4
L = 40-55		4 x SMB75	173751	243,3
L = 56-65		5 x SMB75	173851	260,8

5- do 6-kolumnowy

L = 4-15	35	2 x SMB75	173551	131,4
L = 16-29		3 x SMB75	173651	193,4
L = 30-42		4 x SMB75	173751	243,3
L = 43-55		5 x SMB75	173851	260,8

Zestaw SMB 2T



Odstęp D:
 2-kolumnowy 66 mm
 3-kolumnowy 85 mm
 4-kolumnowy 103 mm
 5-kolumnowy 122 mm
 6-kolumnowy 140 mm

H = wysokość grzejnika w mm

L = ilość elementów w grzejniku

D = wymiar od ściany do środka złącz

¹⁾ W razie potrzeby zastosowania innego zestawu niż SMB patrz rozdział Akcesoria lub zamawianie grzejnika bez zestawu (należy określić to w zamówieniu).

Zestawy montażowe

Grupa rabatowa: AK (P3)

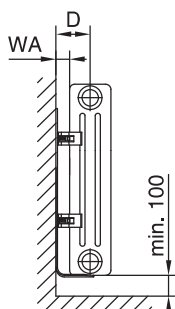
Strony z tabelami cenowymi oznaczone „zestawy montażowe SMB wliczone w cenę” zawierają poniższe ceny. W przypadku zmiany zestawu montaż należy odjąć cenę SMB i doliczyć inną ze str. 206-207.

Wykonanie standardowe (RAL 9016) ¹⁾

Widok	Szkic Widok boczny	Model			
		Przeznaczenie (ilość elementów)	Odstęp WA mm	Konsole - ilość i typ w zestawie	Nr artykułu zestaw

Zestawy montażowe SMB zawarte w cenie grzejnika (strony przykładowe - początek działu)

Zestaw SMB 30-75



Odstęp D:

2-kolumnowy	66 mm
3-kolumnowy	85 mm
4-kolumnowy	103 mm
5-kolumnowy	122 mm
6-kolumnowy	140 mm

H = 1100-1500

2- do 4-kolumnowy

L = 4-15	35	2 x SMB2T	173511	131,4
L = 16-30		3 x SMB2T	173611	193,4
L = 31-45		4 x SMB2T	173711	243,3
L = 46-60		5 x SMB2T	173811	260,8

5- do 6-kolumnowy

L = 4-10	35	2 x SMB2T	173511	131,4
L = 11-20		3 x SMB2T	173611	193,4
L = 21-30		4 x SMB2T	173711	243,3
L = 31-40		5 x SMB2T	173811	260,8

H = 1800-2200

2- do 4-kolumnowy

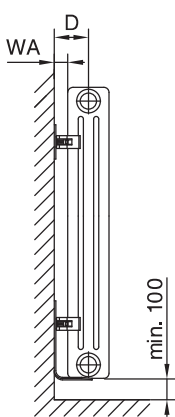
L = 4-11	35	2 x SMB2T	173511	131,4
L = 12-21		3 x SMB2T	173611	193,4
L = 22-31		4 x SMB2T	173711	243,3
L = 32-41		5 x SMB2T	173811	260,8

H = 2500-3000

2- do 4-kolumnowy

L = 4-8	35	2 x SMB2T	173511	131,4
L = 9-15		3 x SMB2T	173611	193,4
L = 16-22		4 x SMB2T	173711	243,3
L = 23-29		5 x SMB2T	173811	260,8

Zestaw SMB 2T



Odstęp D:

2-kolumnowy	66 mm
3-kolumnowy	85 mm
4-kolumnowy	103 mm
5-kolumnowy	122 mm
6-kolumnowy	140 mm

H = wysokość grzejnika w mm

L = ilość elementów w grzejniku

D = wymiar od ściany do środka złącz

¹⁾ W razie potrzeby zastosowania innego zestawu niż SMB patrz rozdział Akcesoria lub zamawianie grzejnika bez zestawu (należy określić to w zamówieniu).

Zestawy montażowe

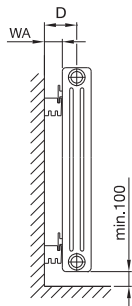

Grupa rabatowa: AK (P3)

Wykonanie standardowe, białe.

Widok	Szkiec Widok boczny	Model			
		Przeznaczenie (ilość elementów)	Odstęp WA mm	Konsole - ilość i typ w zestawie	Nr artykułu zestaw

Zestawy CVD

Zestaw CVD



Odstęp D¹⁾:

2-kolumnowy	54 / 59 mm
3-kolumnowy	73 / 78 mm
4-kolumnowy	91 / 96 mm
5-kolumnowy	109 / 114 mm
6-kolumnowy	128 / 133 mm

wszystkie modele

Wysokość 260 - 1000 mm		ze sprężyną zabezpieczającą		
L = 4-20 el.	23 / 28 ¹⁾	4 x (BH + CVD 0)	774401	131,4
L = 21-40 el.		6 x (BH + CVD 0)	774601	193,4
L = 41-60 el.		8 x (BH + CVD 0)	774801	243,3
Wysokość 1100 - 1500 mm		ze sprężyną zabezpieczającą		
L = 4-20 el.	23 / 28 ¹⁾	4 x (BH + CVD 0)	774401	131,4
L = 21-40 el.		8 x (BH + CVD 0)	774801	243,3
L = 41-60 el.		10 x (BH + CVD 0)	774901	260,8
2- do 5-kolumnowy				
Wysokość 1600 - 2200 mm		ze sprężyną zabezpieczającą		
L = 4-10 el.	23 / 28 ¹⁾	4 x (BH + CVD 0)	774401	131,4
L = 11-20 el.		6 x (BH + CVD 0)	774601	193,4
L = 21-30 el.		8 x (BH + CVD 0)	774801	243,3
L = 31-40 el.		10 x (BH + CVD 0)	774901	260,8
6-kolumnowy				
Wysokość 1600 - 2200 mm		ze sprężyną zabezpieczającą		
L = 4-10 el.	23 / 28 ¹⁾	4 x (BH + CVD 0)	774401	131,4
L = 11-20 el.		8 x (BH + CVD 0)	774801	243,3
L = 21-30 el.		10 x (BH + CVD 0)	774901	260,8
L = 31-40 el.		14 x (BH + CVD 0)	-	-

Zestawy montażowe CVD

L = ilość elementów w grzejniku D = wymiar od ściany do środka złącz

Dla większych modeli i długości wskazane jest obciążenie pojedynczego punktu uchwyt + konsola maks 50 kg.

¹⁾ Możliwe odwrócenie uchwytów montażowych w celu zmniejszenia odległości do ściany o 5mm

Zestawy montażowe

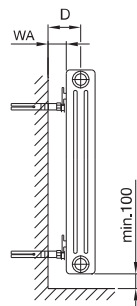
Grupa rabatowa: AK (P3)

Wykonanie standardowe, białe.

Widok	Szkic Widok boczny	Model			
		Przeznaczenie (ilość elementów)	Odstęp WA mm	Konsole - ilość i typ w zestawie	Nr artykułu zestaw

Zestawy BKE

Zestaw BKE



Odstęp D:

2-kolumnowy	77 mm
3-kolumnowy	96 mm
4-kolumnowy	114 mm
5-kolumnowy	133 mm
6-kolumnowy	151 mm

wszystkie modele

Wysokość 260 - 1000 mm		ze sprężyną zabezpieczającą		
L = 4-20 el.	46	4 x (BH + BKE160)	774461	195,2
L = 21-40 el.		6 x (BH + BKE160)	774661	272,3
L = 41-60 el.		8 x (BH + BKE160)	774861	349,5
Wysokość 1100 - 1500 mm		ze sprężyną zabezpieczającą		
L = 4-20 el.	46	4 x (BH + BKE160)	774461	195,2
L = 21-40 el.		6 x (BH + BKE160)	774661	272,3
L = 41-60 el.		10 x (BH + BKE160)	774961	428,5
2- do 5-kolumnowy				
Wysokość 1600 - 2200 mm		ze sprężyną zabezpieczającą		
L = 4-10 el.	46	4 x (BH + BKE160)	774461	195,2
L = 11-20 el.		6 x (BH + BKE160)	774661	272,3
L = 21-30 el.		8 x (BH + BKE160)	774861	349,5
L = 31-40 el.		10 x (BH + BKE160)	774961	428,5
6-kolumnowy				
Wysokość 1600 - 2200 mm		ze sprężyną zabezpieczającą		
L = 4-10 el.	46	4 x (BH + BKE160)	774461	195,2
L = 11-20 el.		8 x (BH + BKE160)	774861	349,5
L = 21-30 el.		10 x (BH + BKE160)	774961	428,5
L = 31-40 el.		14 x (BH + BKE160)	-	-

Zestawy montażowe BKE

L = ilość elementów w grzejniku D = wymiar od ściany do środka złącz

Dla większych modeli i długości wskazane jest obciążanie pojedynczego punktu uchwyt + konsola maks 50 kg.

Zestaw BKE – wymiar D i WA podane jako wartość środkowa, możliwość zamówienia innych wymiarów BKE – standard BKE160.






Zestawy montażowe

Grupa rabatowa: AK (P3)

Wykonanie standardowe, białe.

Widok	Opis	Model			
		Przeznaczenie (ilość elementów)	Konsole - ilość i typ w zestawie	Nr artykułu zestaw	Szczegóły

Pozostałe konsole montażowe w dziale Akcesoria

		wszystkie modele			
 <p>Konsole T-kształtne AKK</p>	<p>Mocowanie na śruby, regulowany zakres, do łączenia np. z uchwytem TKK. Standard RAL 9016.</p>	Wysokość 260 - 2200 mm			
		<p>L = 4-20 el. L = 21-30 el. L = 31-40 el. L = 41-50 el. L = 51-60 el.</p>	<p>2 x AKK 3 x AKK 4 x AKK 5 x AKK 6 x AKK</p>	<p>po głębokości</p>	<p>patrz strona 327</p>
 <p>Konsole wolnostojące HFK</p>	<p>Dokręcane do grzejnika za pomocą śrub, płaszczyzna tłumiąca. Standard RAL 9016. Pokrywa AD - w komplecie zawsze w kolorze grzejnika.</p>	Wysokość 260 - 600 mm			
		<p>L = 4-20 el. L = 21-40 el. L = 41-60 el. L = 61-80 el.</p>	<p>2 x HFK 3 x HFK 4 x HFK 5 x HFK</p>	<p>754551 754561 754551 + 754551 754551 + 754561</p>	<p>patrz strona 329</p>
 <p>Konsole wolnostojące SOF</p>	<p>Podwójne konsole wsuwane o wysokości 10cm. Standard RAL 9016. Uwaga! Konieczne jest zastosowanie dodatkowych uchwytów mocujących SMB 2T dla każdej wysokości grzejnika.</p>	Wysokość 260 - 600 mm			
		<p>L = 4-20 el. L = 21-40 el. L = 41-60 el. L = 51-80 el. L = 81-100 el.</p>	<p>2 x SOF 3 x SOF 4 x SOF 5 x SOF 6 x SOF</p>	<p>po głębokości</p>	<p>patrz strona 329</p>
 <p>Konsole wolnostojące Charleston, spawane</p>	<p>Regulowana wysokość do montażu na posadzkach surowych, jak i wykończonych. Ilość konsol = ilość osi montażowych danego grzejnika. Odpowiednie pokrywy płyty podłogowej, dostarczane w komplecie. Zastosowanie: Zehnder Charleston, wys. maks. 600 mm</p>	Wysokość 260 - 600 mm			
		<p>L = 4-20 el. L = 21-40 el. L = 41-60 el. L = 61-80 el.</p>	<p>2 x konsola 3 x konsola 4 x konsola 5 x konsola</p>	<p>opis słowny dla grzejnika</p>	<p>patrz strona 328</p>
 <p>Podwójne konsole wolnostojące Charleston, spawane</p>	<p>H = 100 mm, do montażu na posadzkach wykończonych. Ilość konsol = ilość osi montażowych danego grzejnika. Zastosowanie: Zehnder Charleston, do wysokości 600 mm Uwaga! Standardowo konsole przystosowane są do podłączenia zaworów od podłoża. Podłączenie zaworów od ściany - na zapytanie.</p>	Wysokość 260 - 600 mm			
		<p>L = 4-20 el. L = 21-40 el. L = 41-60 el. L = 61-80 el.</p>	<p>2 x konsola 3 x konsola 4 x konsola 5 x konsola</p>	<p>opis słowny dla grzejnika</p>	<p>patrz strona 328</p>

Dla większych modeli i długości wskazane jest obciążanie pojedynczego punktu uchwyt + konsola maks 50 kg.

L = ilość elementów w grzejniku